

株式会社ネクストセット

ネクストセット・サンクスカード&ポイント for Microsoft 365



サンクスカード&ポイント for Microsoft 365 とは？

従業員同士のありがとう！の気持ちをデジタルカードで送ったり、サンクスポイントとして送る機能になります。是非、従業員同士のコミュニケーションアップにご活用ください！



Microsoft Teams のトークBotとして提供
トークBotを追加することで利用可能です。

サンクスカード作成・公開

登録されたテンプレートから簡単にサンクスカードを作成が可能。贈られたカードを公開することも可能です。

ポイント（ピアボーナス）機能

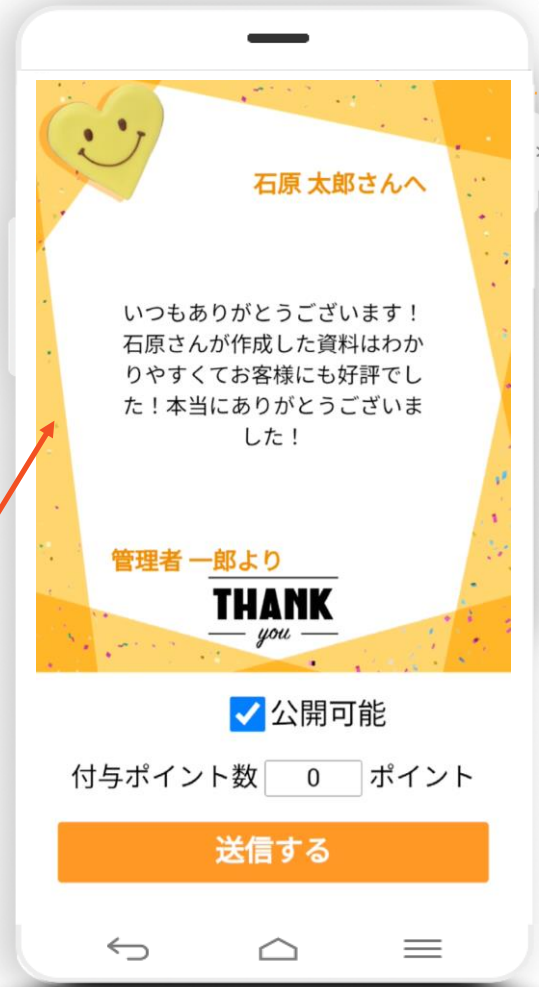
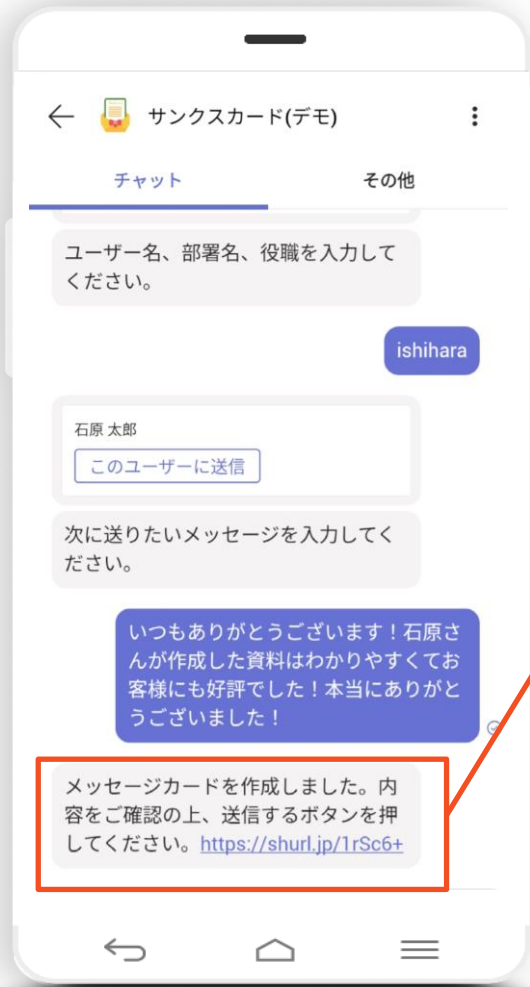
従業員同士が互いにポイント（ピアボーナス）を送り合うことでエンゲージメント向上に繋がります。

サンクスカード&ポイント for Microsoft 365 とは？



サンクスカード&ポイントについて、ご説明いたします。


サンクスカードを使うことでより気持ちが伝わります。普段のコミュニケーションの中で感謝や賞賛を気軽に相手に伝えるようになると、自身の所属する部署以外でも、普段交流の少ない他部署とのコミュニケーションも増えていきます。社員同士がお互いを褒め合い、尊重することで、エンゲージメントも向上します！



サンクスカード&ポイント for Microsoft 365 とは？



Teamsにアプリを追加する方法について、ご説明いたします。



The screenshot shows the Microsoft Teams interface. On the left, the 'アプリ' (Apps) icon is highlighted with a red box. The main area displays a list of apps under the heading '組織向けに開発' (Developed for organization). The 'サンクスカード' (Thank You Card) app by Sateraito Office, Inc. is highlighted with a red box. A modal window is open for this app, showing its details and a context menu with options: 'チームに追加' (Add to team), 'チャットに追加' (Add to chat), and '会議に追加する' (Add to meeting).

Microsoft Teams にサンクスカード&ポイントのアプリを追加

サンクスカード&ポイント for Microsoft 365 とは？



サンクスカード&ポイントの作成と送信について、ご説明いたします。

The screenshot shows the Microsoft Teams interface. On the left is a navigation pane with icons for chat, teams, calendar, calls, files, and apps. The main chat area shows a conversation with the 'サンクスカード' chat bot. The bot has sent a message explaining that it is a chat bot for sending digital thank you cards or points. Below the message is a menu titled 'チャットボットメニュー' with four buttons: 'サンクスカードを送る' (highlighted with a red box), '自分のサンクスカードを見る', '共有サンクスカードを見る', and 'ヘルプ'. At the bottom of the chat area is a text input field for new messages.

チャットボットのメニューから操作を選択します。

サンクスカード&ポイント for Microsoft 365 とは？

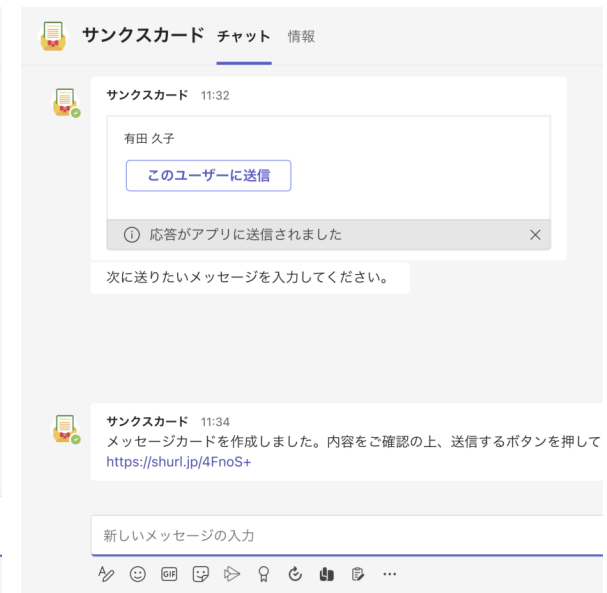


サンクスカード&ポイントの作成と送信について、ご説明いたします。

カードを選択

ユーザーを選択

カードを作成



ボットからの返信に回答するだけでサンクスカードの作成が可能です。

サンクスカード&ポイント for Microsoft 365 とは？



サンクスカード&ポイントの作成と送信について、ご説明いたします。

https://shurl.jp/4FnoS+'. The input field is empty and the bottom has a toolbar with icons for emojis, GIFs, and other actions." data-bbox="33 250 451 816"/>

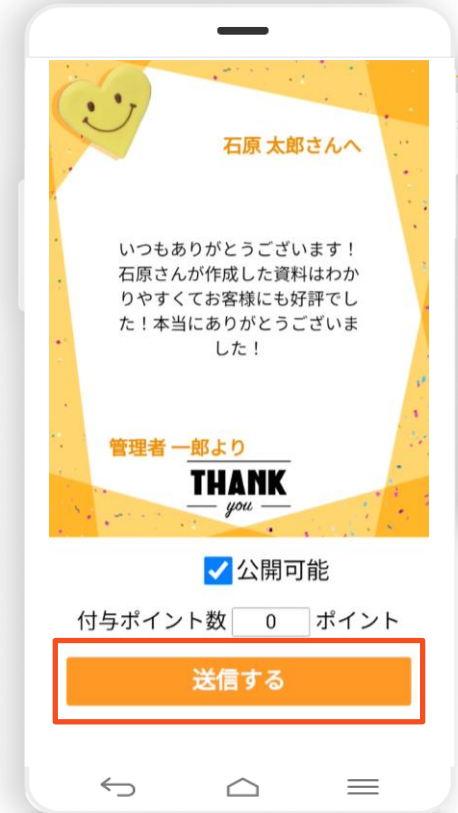
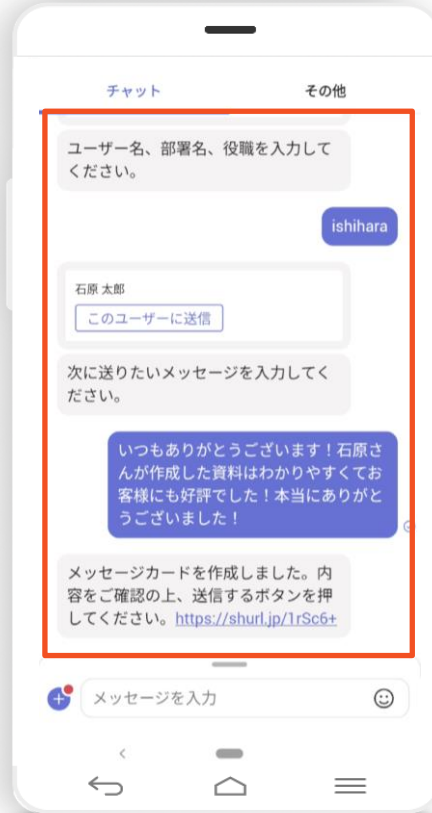
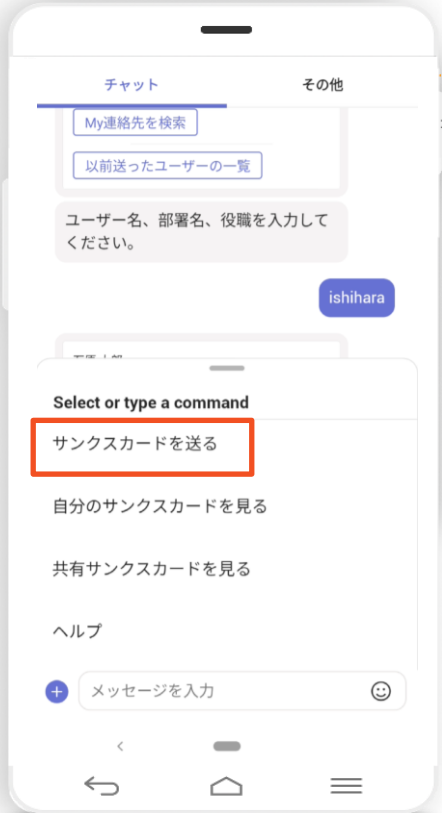


作成したカードの内容を確認して送信します。
送信時に他メンバーへのカードの公開権限も設定可能です。

サンクスカード&ポイント for Microsoft 365 とは？



スマートフォンからのサンクスカード作成と送信について、ご説明いたします。

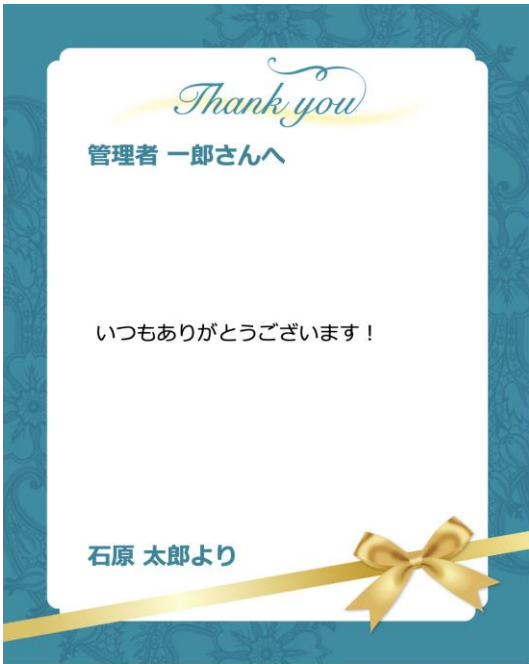


スマートフォンからもサンクスカードの作成と送信が可能です。


サンクスカード&ポイント for Microsoft 365 とは？



エンゲージメントを高める機能について、ご説明いたします。



公開可能
付与ポイント数 ポイント
送信する



公開する

ポイント 受取数: 0 付与可能数: 0 累計付与数: 0

検索

[送信] 2023/01/23 14:13
送信者: 管理者 一郎
受信者: 石原 太郎

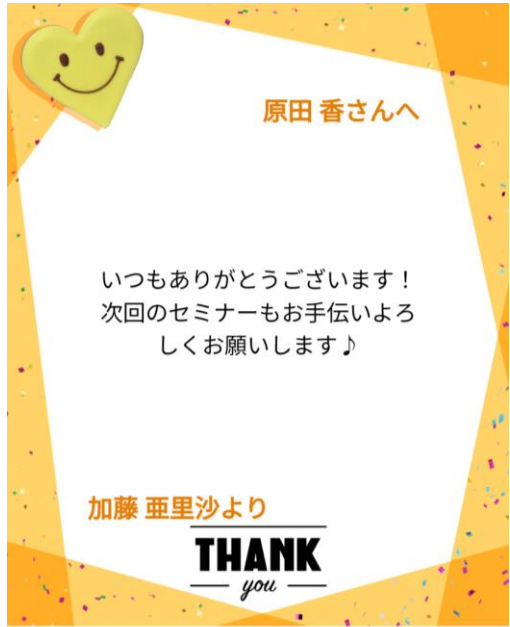
0 1

エンゲージメントを高める『ピアボーナスポイント付与機能』『カードを社内メンバーに公開する機能』『共有されたカードへのいいね機能』

サンクスカード&ポイント for Microsoft 365 とは？



サンクスカードのピアボーナスポイントの管理について、ご説明いたします。



公開可能

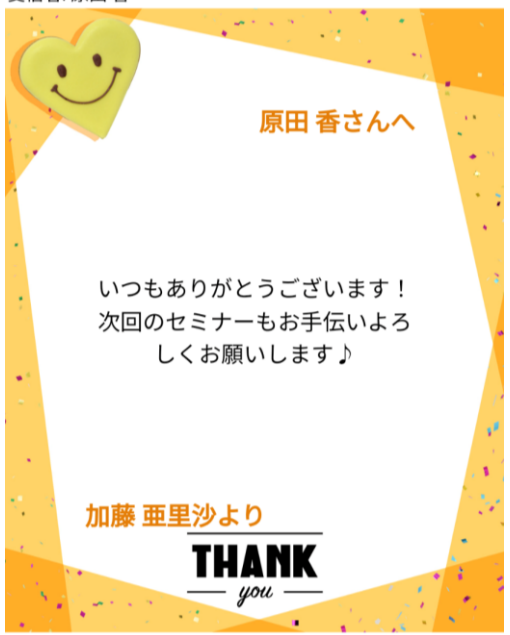
付与ポイント数 ポイント

送信する

ポイント 受取数: 70 付与可能数: 90 累計付与数: 10

[受信] 2022/11/27 11:18 20 1

送信者: 加藤 亜里沙
受信者: 原田 香



ポイント

受取数: 70

受け取ったポイント数です。

付与可能数: 90

サンクスカードに付与可能なポイント数です。

累計付与数: 10

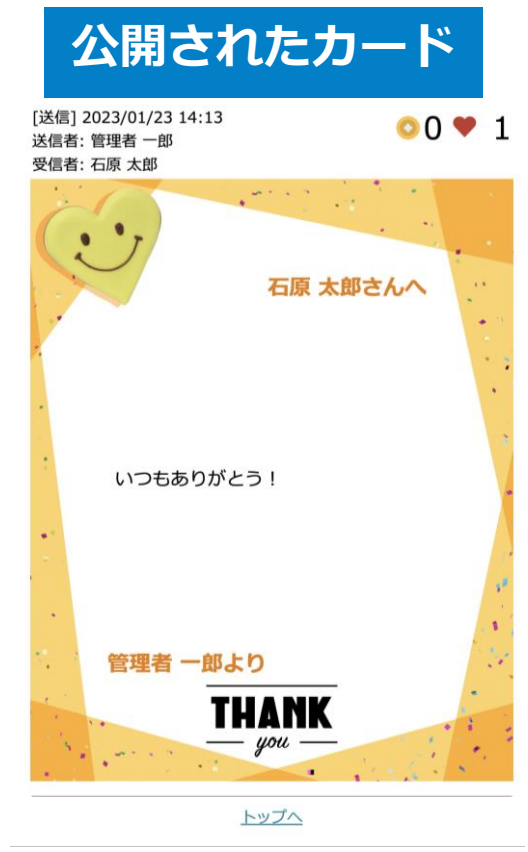
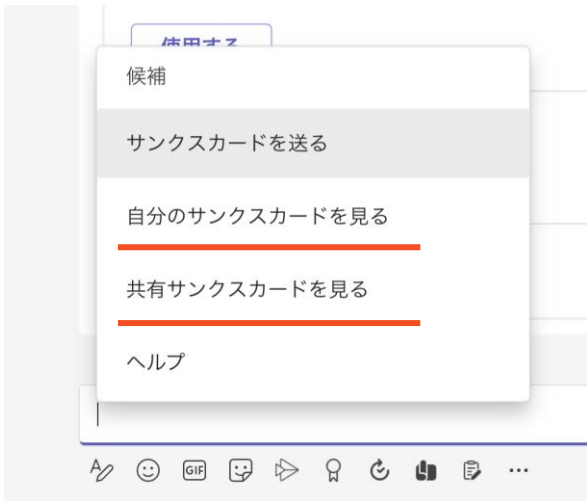
ポイントの累計付与数です。

『自分のサンクスカード一覧表示』画面でポイントの確認が可能です。

サンクスカード&ポイント for Microsoft 365 とは？



サンクスカード&ポイントその他のメニューについて、ご説明いたします。



『受け取った自分のカード』 『社内で共有されたカード』 の確認が可能です。

サンクスカード&ポイント for Microsoft 365 とは？



オリジナルのサンクスカード作成機能について、ご説明いたします。

The screenshot displays the 'サンクスカード管理' (Thank You Card Management) interface. On the left, there are navigation menus for 'テナント設定' (Tenant Settings), 'ユーザ管理' (User Management), 'サンクスカード管理' (Thank You Card Management), '送信ログ' (Delivery Log), and 'ログイン履歴' (Login History). The 'サンクスカード管理' menu is expanded, showing 'サンクスカードひな形一覧' (Thank You Card Template List) and 'サンクスカードひな形の作成' (Thank You Card Template Creation). The 'サンクスカードひな形一覧' page shows a list of templates with a search bar and a '新規登録' (New Registration) button. The 'サンクスカードひな形の作成' modal window is open, showing fields for 'ひな形名' (Template Name), '元にするデザイン' (Design to use as base), 'ひな形のHTML' (Template HTML), '返信ボタン表示' (Return button display), and '背景画像' (Background image). The '返信ボタン表示' checkbox is checked, and the '設定を保存する' (Save settings) button is visible.

お客様毎にオリジナルのカードを作成することが可能です。
(雛形は現在30種類となっております)

サンクスカード&ポイント for Microsoft 365 とは？



ポイントの管理について、ご説明いたします。

ユーザ編集

ユーザの編集画面です。ユーザ情報を変更する場合は「ユーザ情報を更新する」ボタンをクリックしてください。

基本情報

ユーザーID *	ishihara@nextset.jp
社員ID	<input type="text"/>
LINE WORKS ID	<input type="text"/>
MICROSOFT TEAMS ID	ishihara@nextset.jp
CONVERSATION ID	<input type="text"/>
姓	石原
姓カナ	イシハラ
メールアドレス	ishihara@nextset.jp
言語設定	標準
管理グループ	<input type="text"/> ※設定すると委託管理者が
管理メモ	<input type="text"/>

ポイント情報

サンクスカードの送信と一緒にメンバーにポイントも付与することができます。

受取ポイント	<input type="text" value="10"/>	ポイント	<input type="button" value="リセット"/>
付与可能ポイント	<input type="text" value="100"/>	ポイント	
付与ポイント	<input type="text" value="100"/>	ポイント	

ポイント情報

サンクスカードの送信と一緒にメンバーにポイントも付与することができます。ここではユーザーが他のメンバーに付与可能なポイント数や受け取ったポイント数を管理することができます。

受取ポイント	<input type="text" value="0"/>	ポイント	<input type="button" value="リセット"/>
付与可能ポイント	<input type="text" value="0"/>	ポイント	
付与ポイント	<input type="text" value="0"/>	ポイント	

ユーザー毎にポイントの設定と管理が可能です。

サンクスカード&ポイント for Microsoft 365 とは？



サンクスカード送信ログの管理について、ご説明いたします。

サンクスカード送信ログ一覧

検索

検索条件: 送信日時 ~ 送信日時

サンクスカード送信ログ一覧

リフレッシュ | [エクスポート](#) | [検索条件で絞り込んでエクスポート](#)

<input type="checkbox"/>	送信者ID	送信者名	受信者ID	受信者名	チャット種別	ひな形名	公開/非公開	メッセージ	いいね数	ポイ...	送信日時	プレビュー
<input type="checkbox"/>	admin@n...	管理者 一郎	ishihara@...	石原 太郎	Microsoft ...	01 : Than...	非公開	いつもあ...	1	0	2023/02/0...	プレビュー
<input type="checkbox"/>	admin@n...	管理者 一郎	ishihara@...	石原 太郎	Microsoft ...	03 : Than...	公開	いつもあ...	1	0	2023/01/2...	プレビュー
<input type="checkbox"/>	admin@n...	admin@n...	ishihara@...	ishihara@...	Microsoft ...	02 : いつ...	非公開	いつもあ...	0	0	2023/01/2...	プレビュー
<input type="checkbox"/>	admin@n...	admin@n...	ishihara@...	ishihara@...	Microsoft ...	01 : Than...	非公開	ありがとう	0	0	2023/01/2...	プレビュー

サンクスカードの送信ログ検索と一覧表示、データのエクスポートが可能です。

サンクスカード&ポイント for Microsoft 365 とは？



オペレーションログ管理について、ご説明いたします。

オペレーションログ一覧

検索

操作の種類: クリア 検索

- ユーザー：追加
- ユーザー：編集
- ユーザー：削除
- ユーザー：ID変更
- オペレーター：追加
- オペレーター：編集
- オペレーター：削除
- オペレーター：ID変更
- サンクスカードひな形：追加
- サンクスカードひな形：編集
- サンクスカードひな形：削除
- ダッシュボード：設定変更
- ダッシュボード：画像アップロード

オペレーションログ一覧 ↑

[リフレッシュ](#) | [エクスポート](#)

日時	操作	ユーザー	管理ユーザー	IPアドレス	詳細
2023/01/23 13:55:34	ユーザー：追加	admin@nextset.jp	admin@nextset.jp	2400:4050:b580:1400:...	詳細
2023/01/23 13:54:56	ユーザー：追加	admin@nextset.jp	admin@nextset.jp	2400:4050:b580:1400:...	詳細
2023/01/23 13:48:46	ユーザー：追加	admin@nextset.jp	admin@nextset.jp	2400:4050:b580:1400:...	詳細
2023/01/23 13:48:32	ユーザー：追加	admin@nextset.jp	admin@nextset.jp	2400:4050:b580:1400:...	詳細
2023/01/22 16:45:01	ユーザー：追加	kamioka@nextset.jp	admin@nextset.jp	2400:4050:8402:a00:c...	詳細
2023/01/22 16:44:46	ユーザー：追加	ishihara@nextset.jp	admin@nextset.jp	2400:4050:8402:a00:c...	詳細
2023/01/18 10:42:41	ユーザー：追加	kuroda@nextsetdemo.onmicrosoft...	admin@nextset.jp	2400:4050:a360:ad00:...	詳細

オペレーションログの検索、一覧表示、データエクスポートが可能です。

サンクスカード&ポイント for Microsoft 365 とは？



サンクスカード&ポイント 機能一覧

- ◎ Microsoft Teams (チームス) のチャットボット(Bot)として提供
 - ◎ Teams上でサンクスカードを作成し送信/受信可能
 - ◎ サンクスカードを企業内で公開可能(送信者+受信者が両方OKだった場合に公開)
 - ◎ 受信したサンクスカード、企業内公開されたサンクスカードを一覧表示可能
 - ◎ サンクスカードテンプレートは標準をご用意
 - ◎ 企業様オリジナルサンクスカードデザインを作成可能
 - ◎ 複数のサンクスカード雛形を公開し、ユーザーが選択可能
 - ◎ サンクスカード利用ユーザーの管理が可能
 - ◎ サンクスカードの送信ログを表示、エクスポートすることが可能
 - ◎ 管理コンソールのオペレーターを複数設定が可能
 - ◎ 管理コンソールへのログインログを表示、エクスポートすることが可能
 - ◎ 管理コンソールのオペレーションログを表示、エクスポートすることが可能
 - ◎ **(New)**ポイント (ピアボーナス) 機能 (サンクスカード送信時に、社員間ポイントを付与取得可能)
- ※機能一覧の内容は、開発中の機能も含まれます！



ネクストセットのご紹介

本章では、ネクストセットのご紹介についての説明をします。



ネクストセットのご紹介

会社概要

社名 株式会社ネクストセット

設立 2013年4月

資本金 50,000,000円

代表者 代表取締役社長 別所 貴英

所在地 〒135-0016 東京都江東区東陽4-3-1 東陽町信栄ビル4F
(旧) 〒135-0016 東京都江東区東陽4-10-4 東陽町SHビル5F

連絡先 TEL : 050-5835-1092
E-Mail : contact-info@nextset.co.jp

概要 ネクストセットはマイクロソフト社クラウドサービス@Microsoft 365 の導入支援・アプリケーション開発に特化したソリューションベンダーです。Microsoft 365 をより安全に、より便利にご利用頂くための様々なプロダクトをご用意しております。ユーザー様が何を必要としているか？を常に考え、最適なプロダクトをご提供し、お客様の快適なMicrosoft 365 環境をサポートします。

株主 株式会社サテライトオフィス (100%)

関連会社 株式会社サテライトオフィス・ベトナム
株式会社コードラバーズ・ハノイ
株式会社フロンティアポート
株式会社ライオニス



ネクストセット・アドオンツールのご紹介

Microsoft 365 を導入検討するお客様からご要望が多い、組織ワークフロー、組織カレンダー、組織共有のアドレス帳、社内掲示板/回覧板、CRM、などを実現するソリューションです。

 Microsoft365 導入支援 ネクストセット (NextSet)	 シングルサインオン	 クライアント証明書	 セキュリティーブラウザ
 業務データベース	 ワークフロー	 組織&グループカレンダー	 組織アドレス帳
 掲示板/回覧板	 組織ドキュメント管理	 Myポータルガジェット	 行先予定/在席確認/ 伝言メモ/共有TODO
 勤怠管理/タイムカード	 クラウドCRM	 安否確認	 大容量ファイル転送
 地図データベース	 クラウド電話/クラウドFAX	 拡張フォーム/アンケート	 ブラウザ切替機能
 Q&Aチャットボット	 Eラーニング	 多店舗管理機能	 メールアーカイブ for Arcserve

クラウド全アドオン導入社数 2/1 現在 6万2229社/1649万7917アカウント

<https://www.nextset.co.jp/index.html>

アドオン導入作業について

ネクストセットの各アドオンの導入については公開されているマニュアルを参考にお客様にて作業頂くことを想定していますが、有償にて導入作業を代行することも可能です。

■ マニュアルページ

<https://sites.google.com/a/sateraito.jp/nextset-dounyuu/Home/sapoto-chuang-kounitsuite>

**お客様の案件や環境により作業内容や費用は変わることがあります。
詳細については個別にお問い合わせください。**



サポート窓口

ネクストセットのアドオンサポートについては
プロダクト開発元でありますサテライトオフィス社で行います。



アドオン サポート窓口

 お問い合わせ

株式会社サテライトオフィス@サポート窓口

お問い合わせ受付けWEBフォーム

<https://sateraito-apps-support.appspot.com/entry>

サポート窓口電話：050-5835-0396（弊社営業日10：00～17：30）

サポート窓口FAX：050-6861-2893

サポート窓口メール：sateraito-support@sateraito.co.jp

サポート窓口メール（重大障害24時間メールにて受付）：

sateraito-support24@sateraito.co.jp

サポート窓口メール（英語）

sateraito-support-eigo@sateraito.co.jp

NextSet ~ for your best solution



株式会社ネクストセット
〒135-0016
東京都江東区東陽4-3-1 東陽町信栄ビル4F
TEL : 050-5835-1092
E-Mail : contact-info@nextset.co.jp